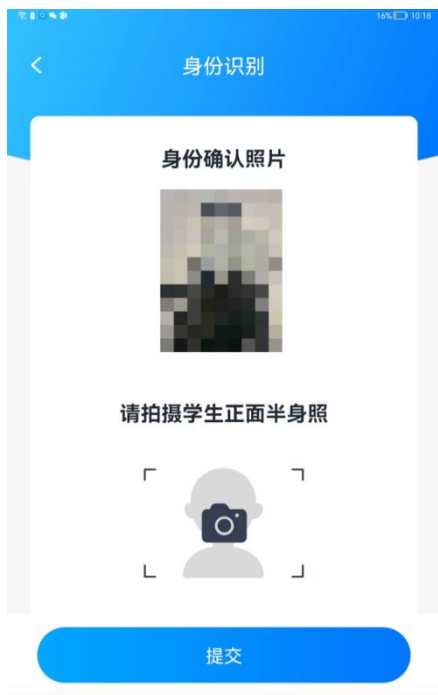


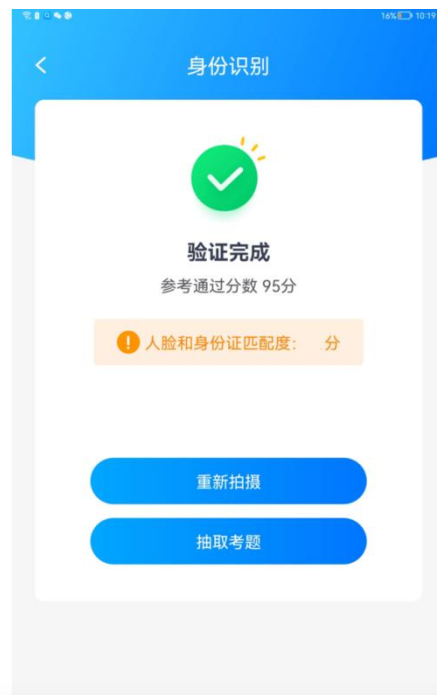


## 步骤二：人脸认证

确认个人信息无误后，需继续完成人脸认证，工作人员通过检录 APP 拍摄考生正面半身照（请保证五官无任何遮挡），完成人脸比对；人脸认证通过后，考生按工作人员提示在考场外等候，等待上一个考生完成考试后进入考场。



/检录设备拍摄考生正面照/



/在检录设备上查看认证结果/

### 步骤三：考生进入考场后确认个人信息

#### 【系统界面】:



【说明】: 考生核对个人信息，若信息无误则点击“确认无误，开始考试”，进入正式考试。

步骤四：进入准备时间，先听标准音、看谱准备，准备时间结束后开始答题

【系统界面】:



【说明】：考生准备时间为 20 秒，页面上有倒计时读秒。20 秒倒计时结束后正式考试开始。

## 步骤五：进入答题时间。

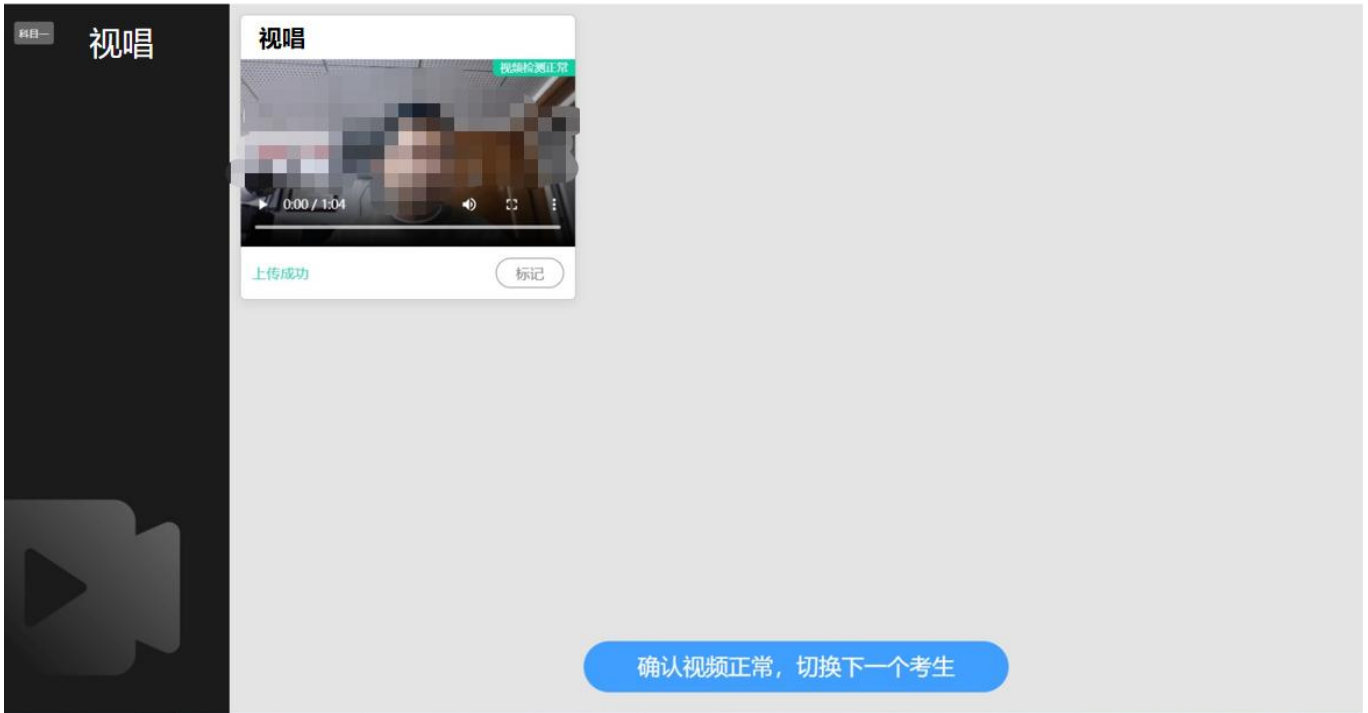
【系统界面】：



【说明】：答题时间（录音时间）为40秒。考生如果在40秒内答题结束，可以点击“结束考试”按钮提前完成答题（系统停止录音），或者等待系统40秒倒计时结束自动结束答题（系统停止录音）。

## 步骤六：考试结束。

【系统界面】：



【说明】：答案上传成功考试结束，考生可离场。